INVESTITOR	**DARS, d. d., Ulica XIV. Divizije 4, 3000 Celje**
OBJEKT	**OBNOVA CESTNINSKE POSTAJE IN IZPOSTAVE DOB**
ŠT. NAČRTA:	**102/2024**
DATUM:	**MAJ 2025, OKTOBER 2025 (recenzija)**

KAZALO NAČRTOV

VSEBINA RISB

Št. lista	Naslov risbe
	OBJEKT 7 - PRIZIDAVA GARAŽE K 04
	IZVLEČEK ARMATURE
07.1	TOČKOVNI TEMELJI TT03 IN TT04
07.2	POVEZOVALNI TEMELJI
07.3	STENE IN STEBRI
07.4	DISPOZICIJA MONTAŽNIH ELEMENTOV

Palice - specifikacija

ozn	oblika in mere [cm]	Ø	lg [m]	n [kos]	lgn [m]	T. poz. [kg]
TT03 (Risba št. O7.1) (1 kos)						
1	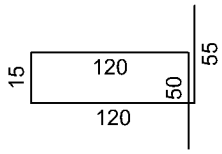	12	3.60	64	230.40	211.97
2	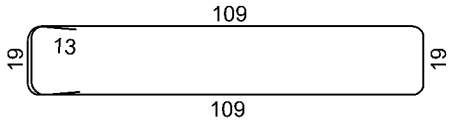	12	3.01	96	288.96	265.84
3		14	2.64	104	274.56	341.00
TT04 (Risba št. O7.1) (1 kos)						
1	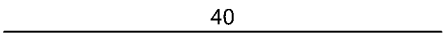	12	0.40	24	9.60	8.83
2		12	3.10	16	49.60	45.63
3	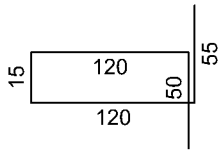	12	3.60	48	172.80	158.98
4	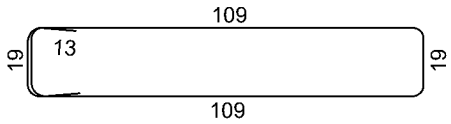	12	3.01	92	276.92	254.77
5		14	2.26	52	117.52	145.96
6		14	2.64	40	105.60	131.16
PT O7 (Risba št. O7.2) (1 kos)						
1	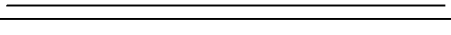	8	3.50	2	7.00	2.86
2	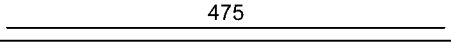	8	4.75	4	19.00	7.75
3	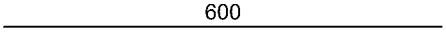	8	6.00	4	24.00	9.79
4	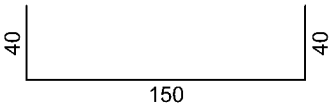	12	2.30	252	579.60	533.23
5	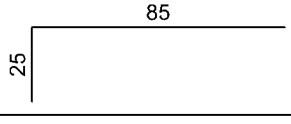	16	1.10	108	118.80	192.57
6		16	2.80	24	67.20	108.93
7	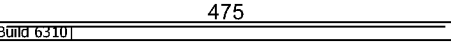	16	4.75	36	171.00	277.19

Palice - specifikacija

ozn	oblika in mere [cm]	Ø	lg [m]	n [kos]	lgn [m]	T. poz. [kg]
8		16	12.00	24	288.00	466.85
9	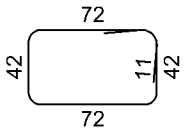	10	2.50	25	62.50	39.87
10	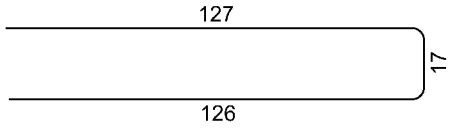	12	2.70	126	340.20	312.98
Stene O7 (Risba št. O7.3) (1 kos)						
1	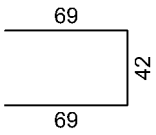	12	1.80	136	244.80	225.22
2		12	2.00	4	8.00	7.36
3		12	2.50	8	20.00	18.40
4		12	4.50	9	40.50	37.26
5		12	5.00	4	20.00	18.40
6		12	6.00	12	72.00	66.24
7	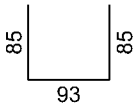	14	2.63	16	42.08	52.26
8		16	3.40	12	40.80	66.14
9		16	4.15	16	66.40	107.63
10		16	5.00	16	80.00	129.68
11		16	6.00	12	72.00	116.71
12		18	6.40	48	307.20	620.54
13		20	1.50	16	24.00	59.28
14	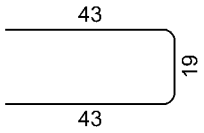	8	1.05	168	176.40	71.97
15	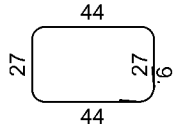	8	1.60	40	64.00	26.11
16	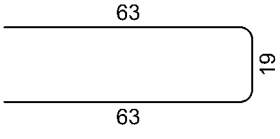	8	1.45	270	391.50	159.73
17	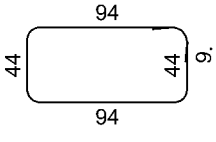	8	2.94	20	58.80	23.99

Palice - specifikacija

ozn	oblika in mere [cm]	Ø	lg [m]	n [kos]	lgn [m]	T. poz. [kg]
18	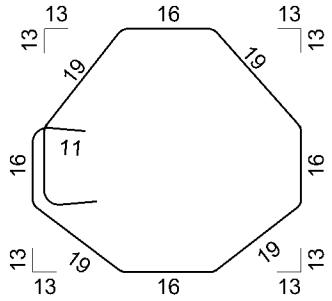	10	1.78	184	327.52	208.96
19	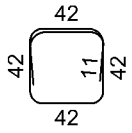	10	2.32	184	426.88	272.35

Palice - izvleček

Ø [mm]	lgn [m]	Teža enote [kg/m']	Teža [kg]
S500, Ø <= 12 mm			
8	740.70	0.41	302.21
10	816.90	0.64	521.18
12	2353.38	0.92	2165.11
Skupaj (S500, Ø <= 12 mm)			2988.50
S500, Ø > 12 mm			
14	539.76	1.24	670.38
16	904.20	1.62	1465.71
18	307.20	2.02	620.54
20	24.00	2.47	59.28
Skupaj (S500, Ø > 12 mm)			2815.91
Skupaj			5804.41

Mreže - specifikacija

Pozicija	Oznaka mreže	B [cm]	L [cm]	n	Teža enote [kg/m2]	Skupna teža [kg]	Opomba
Stene O7 (Risba št. O7.3) (1 kos)							
I	Q-636	215	600	2	9.98	257.48	
I-1	Q-636	215	415	16	9.98	1424.74	
I-2	Q-636	180	415	2	9.98	149.10	
I-3	Q-636	90	335	2	9.98	60.18	
I-4	Q-636	215	335	6	9.98	431.29	
I-5	Q-636	180	335	2	9.98	120.36	
I-6	Q-636	215	600	4	9.98	514.97	
I-7	Q-636	215	341	2	9.98	146.34	
I-8	Q-636	215	500	16	9.98	1716.56	
I-9	Q-636	180	500	2	9.98	179.64	
Skupaj						5000.66	

Mreže - izvleček

Oznaka mreže	B [cm]	L [cm]	n	Teža enote [kg/m2]	Skupna teža [kg]	Neto vgrajena teža [kg]
Q-636	215	600	53	9.98	6823.33	4905.02
Skupaj					6823.33	4905.02

Mreže - načrt razreza

Stene O7 (Risba št. O7.3)

Q-636 (600 cm x 215 cm)

2x

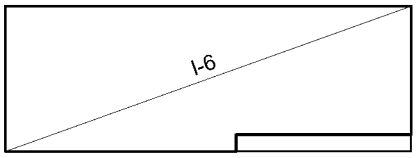

I-6 600 x 215

2x

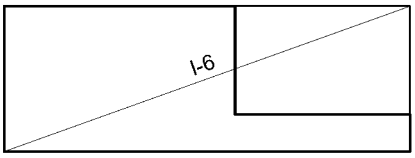

I-6 600 x 215

16x

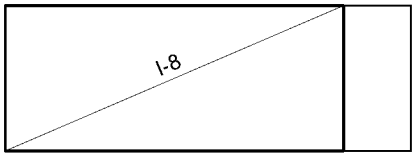

I-8 500 x 215

2x

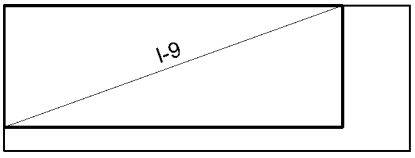

I-9 500 x 180

16x

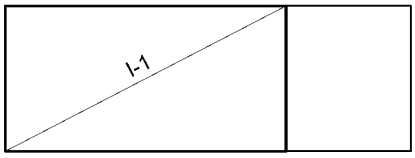

I-1 415 x 215

2x

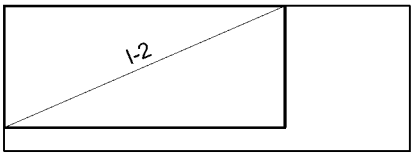

I-2 415 x 180

2x

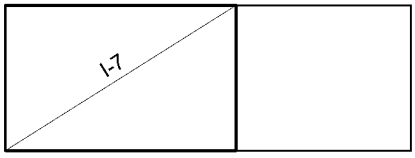

I-7 341 x 215

6x

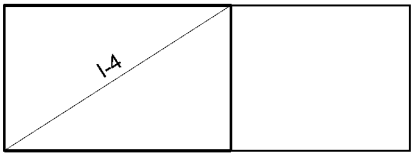

I-4 335 x 215

2x

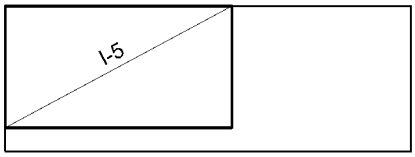

I-5 335 x 180

1x

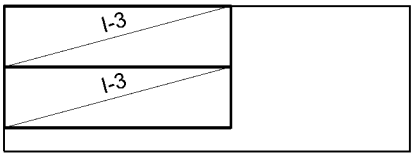

I-3 335 x 90
I-3 335 x 90

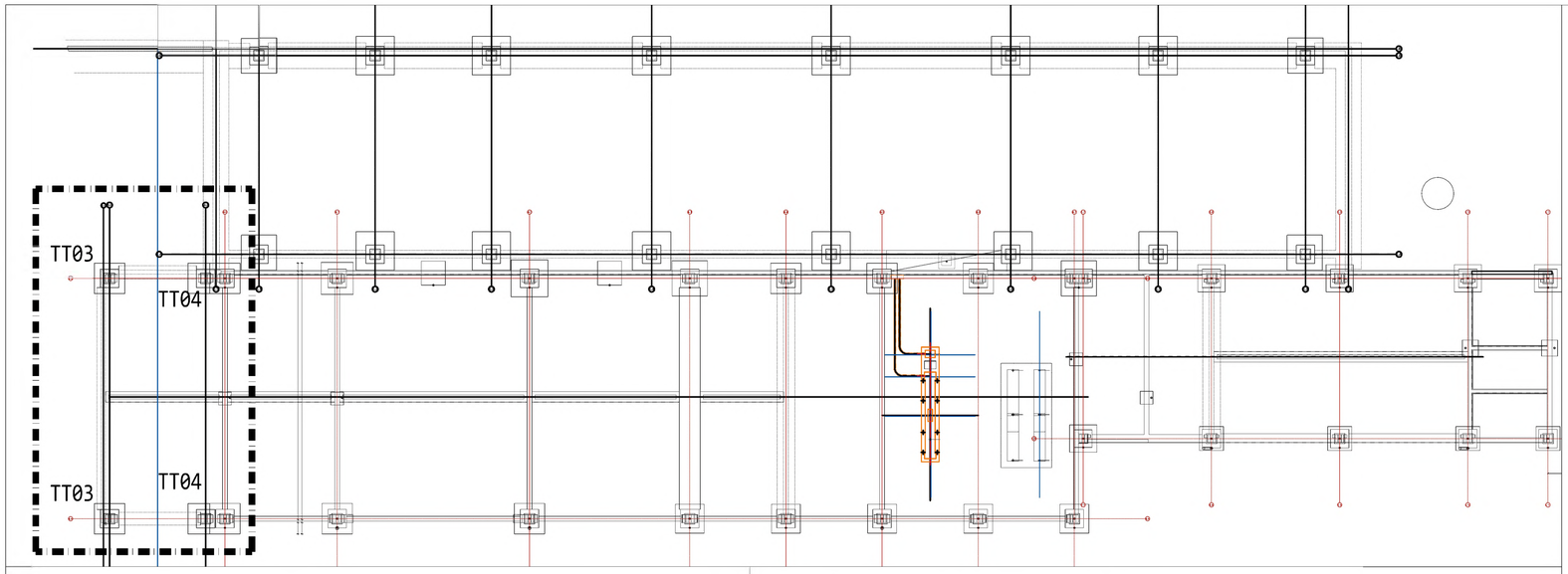

POZ. TT03 - točkovni temelj 190/190
M=1:25 n=2kom

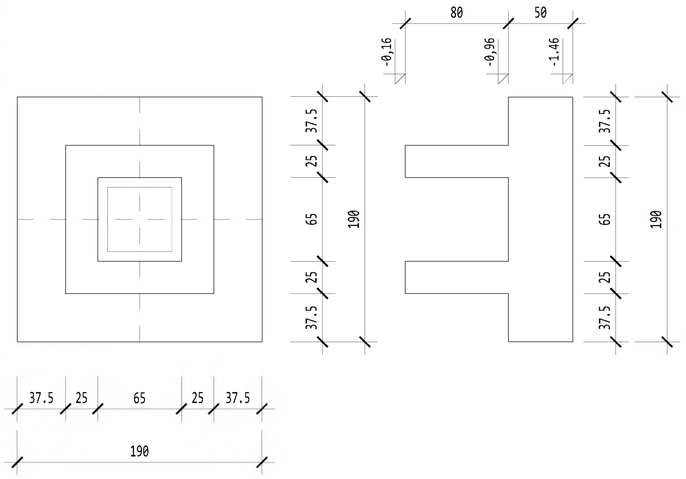

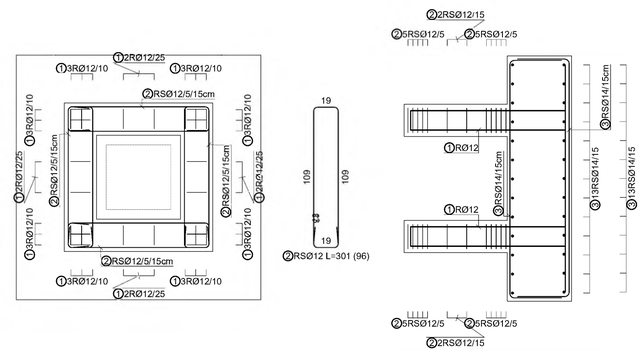

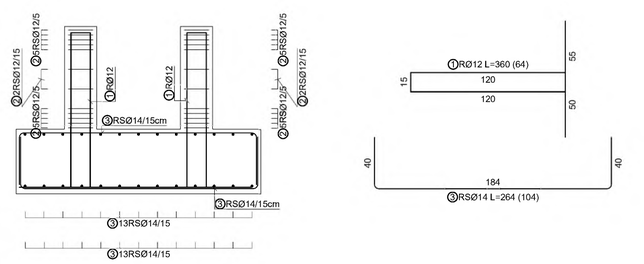

Opomba: Sidra za pasovne temelje v načrtu povezovalnih temeljev!

POZ. TT04 - točkovni temelj 190/190
M=1:25 n=2kom

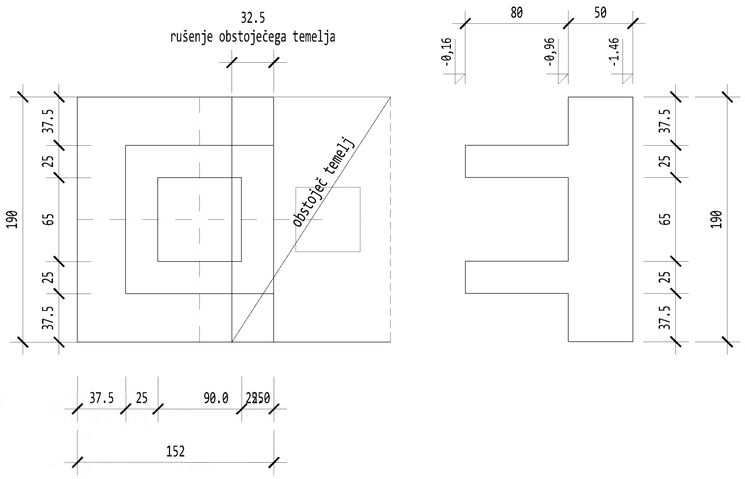

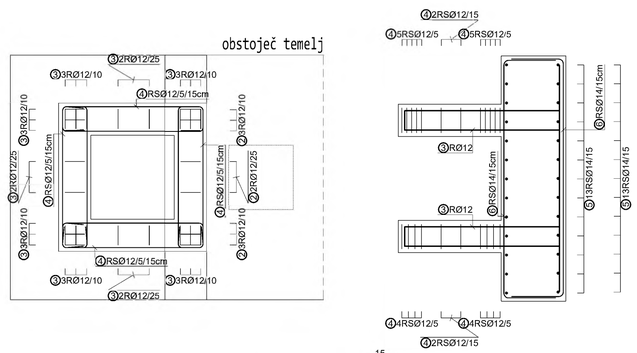

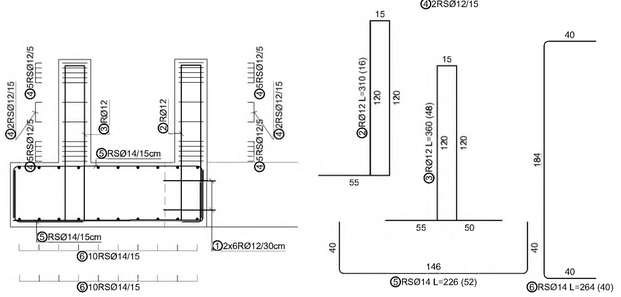

Opomba: Sidra za pasovne temelje v načrtu povezovalnih temeljev!

BETONI:
-**C12/15** X0 - podbetoniranja in podložni beton
-**C25/30** XC2 Dmax32mm-min.zaščitna plast cmin=25mm - temelji in vkopane stene
-**C35/45** XC4/XF1 XA3 Dmax16mm-min. zaščitna plast cmin=30mm - izpostavljene zunanje stene
-**C35/45** XC4 XD3 XF4 XM1 XA3 Dmax16mm-min.zaščitna plast cmin=45mm - notranja talna plošča
-**C25/30** XC1 Dmax16mm-min. zaščitna plast cmin=15mm - ostali AB elementi objekta

ARMATURA: **S500-B**
- preklop palic - min 60Ø
- preklop mrež - 3 okenca oz. vsaj 55cm

SPLOŠNE OPOMBE:
-Vse mere preveriti na mestu samem
-Povezava z arhitekturnimi načrti, dimenzijo armature po potrebi prilagoditi dejanskemu stanju
-V primeru nejasnosti ali spremembah pogojev pri izvedbi je potrebno konzultirati projektanta.

ŠT. SPREMEMBE	DATUM	SPREMEMBA	SPREMENIL	ODOBRIL

SPINA Novo mesto, d.o.o.
Resslova 7 a
8000 Novo mesto
Slovenija
+386 7 373 05 16
spina@spina.si
www.spina.si

INVESTITOR	DARS, Družba za avtoceste v Republiki Sloveniji d. d. Ulica XIV. divizije 4, 3000 Celje
OBJEKT	OBNOVA CESTNINSKE POSTAJE IN IZPOSTAVE DOB
ODGOVORNI VODJA PROJEKTA	
ODGOVORNI PROJEKTANT	
PROJEKTANT	
DATUM PZI	MAJ 2025
DATUM IZDELAVE PO RECENZIJI	OKTOBER 2025

NAČRT	FAZA	ŠT. PROJEKTA	ŠT. NAČRTA	ŠT. LISTA
2.1 - GRADBENIŠTVO	PZI	KGIP 2024/011	102/2024	07.1

OBJEKT 07
TOČKOVNI TEMELJI TT03 IN TT04

M 1:25

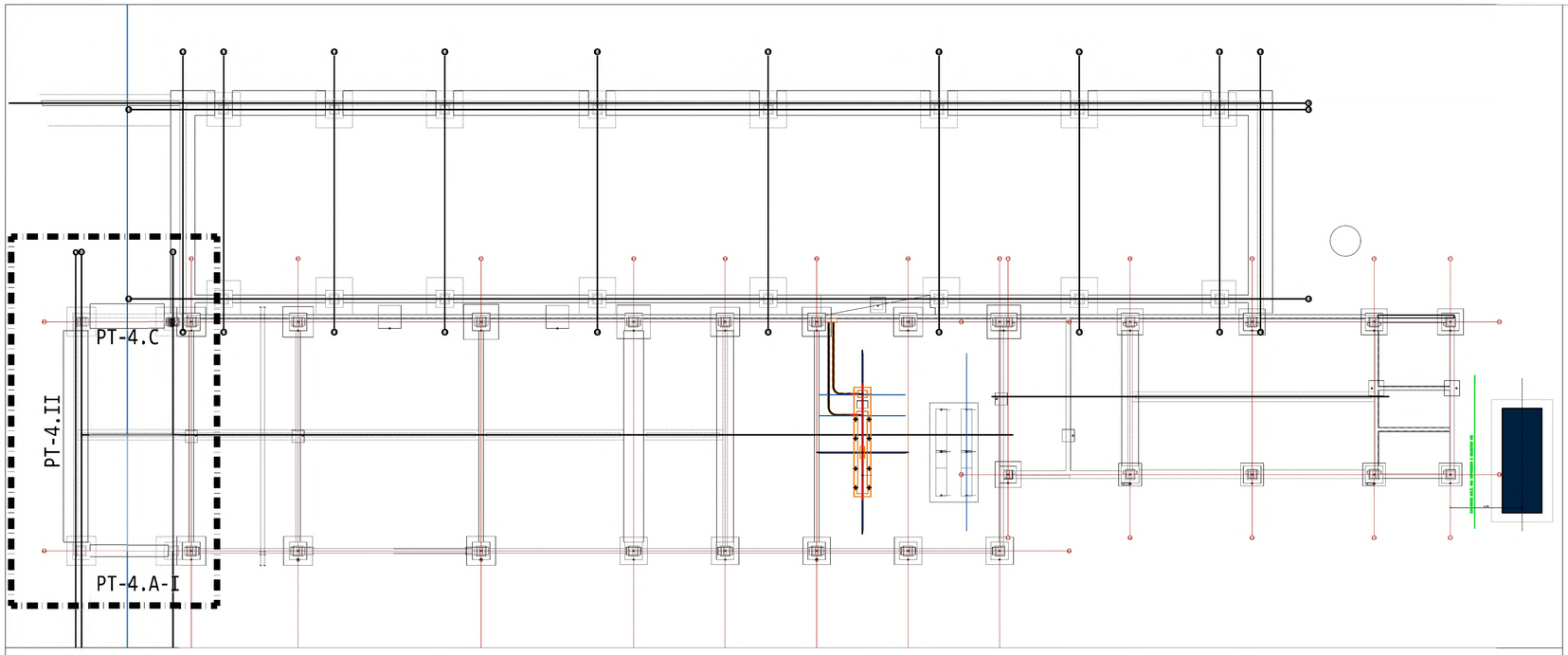

POZ. PT-4.II - temeljna greda - n=1kom b/h=160/50cm

M=1:50

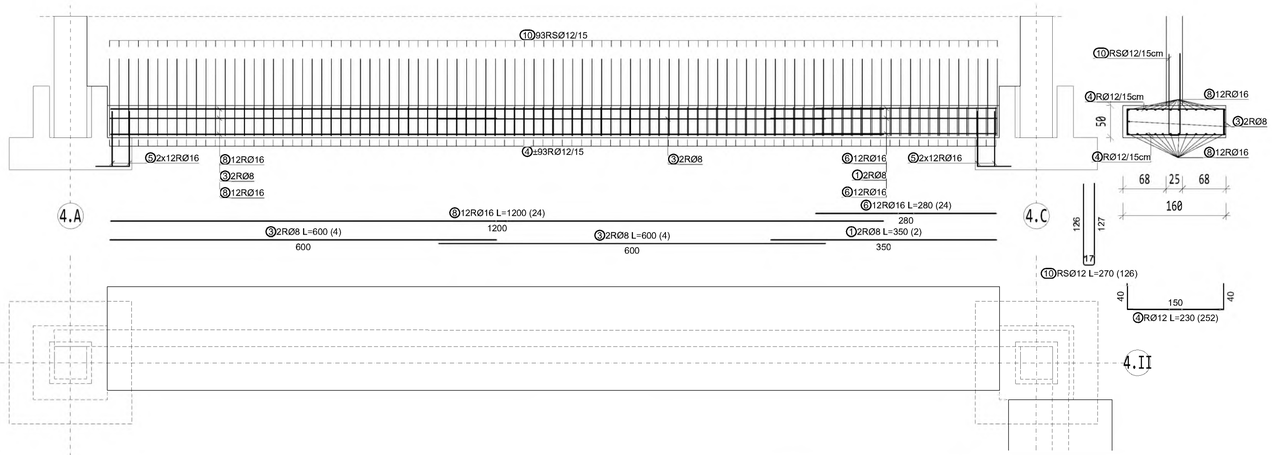

POZ. PT-4.C - temeljna greda - n=1kom b/h=160/50cm

M=1:50

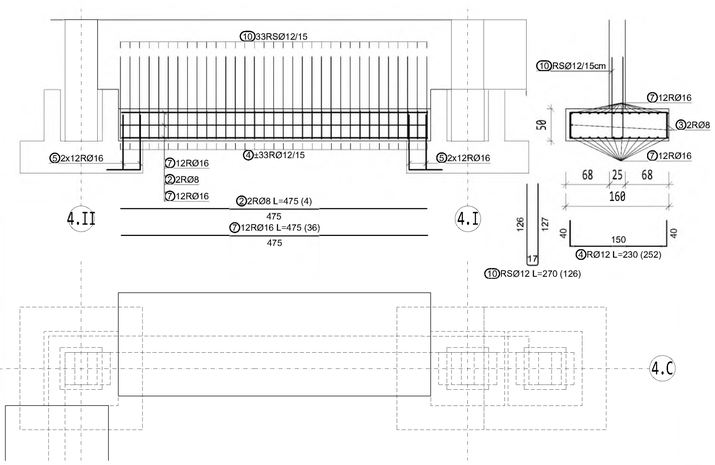

POZ. PT-4.A-I - temeljna greda - n=1kom b/h=80/50cm

M=1:50

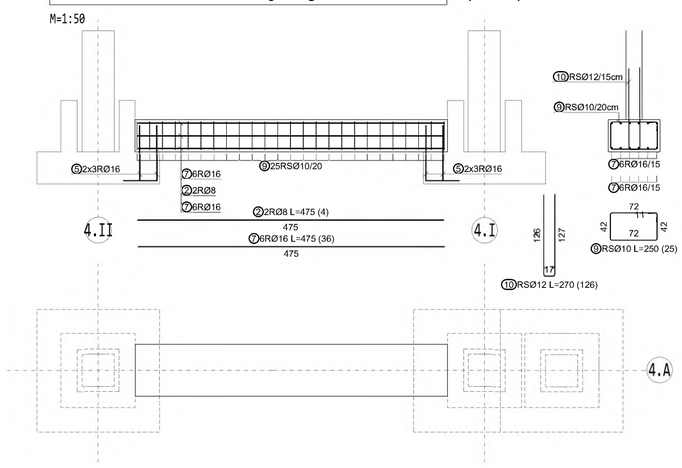

BETONI:
-**C12/15** X0 - podbetoniranja in podložni beton
-**C25/30** XC2 Dmax32mm-min.zaščitna plast cmin=25mm - temelji in vkopane stene
-**C35/45** XC4/XF1 XA3 Dmax16mm-min. zaščitna plast cmin=30mm - izpostavljene zunanje stene
-**C35/45** XC4 XD3 XF4 XM1 XA3 Dmax16mm-min.zaščitna plast cmin=45mm - notranja talna plošča
-**C25/30** XC1 Dmax16mm-min. zaščitna plast cmin=15mm - ostali AB elementi objekta

ARMATURA: **S500-B**
- preklop palic - min 60Ø
- preklop mrež - 3 okenca oz. vsaj 55cm

SPLOŠNE OPOMBE:
-Vse mere preveriti na mestu samem
-Povezava z arhitekturnimi načrti, dimenzijo armature po potrebi prilagoditi dejanskemu stanju
-V primeru nejasnosti ali spremembah pogojev pri izvedbi je potrebno konzultirati projektanta.

ŠT. SPREMEMBE	DATUM	SPREMEMBA	SPREMENIL	ODOBRIL

SPINA Novo mesto, d.o.o.
Ressiova 7 a
8000 Novo mesto
Slovenija
+386 7 373 05 16
spina@spina.si
www.spina.si

INVESTITOR	DARS, Družba za avtoceste v Republiki Sloveniji d. d. Ulica XIV. divizije 4, 3000 Celje
OBJEKT	OBNOVA CESTNINSKE POSTAJE IN IZPOSTAVE DOB

DATUM PZI	MAJ 2025				
DATUM IZDELAVE PO RECENZIJI	OKTOBER 2025				
NAČRT	FAZA	ŠT. PROJEKTA	ŠT. NAČRTA	ŠT. LISTA	
2.1 - GRADBENIŠTVO	PZI	KGIP 2024/011	102/2024	07.2	

OBJEKT 07
POVEZOVALNI TEMELJI

M 1:50

DATUM TISKANJA: 24.08.25
MERILO
Pot: C:\Users\Uporabnik\Desktop\DOB - NAMESTNIKOVA\PZI\DOB_07_PZI_102_2024.dwg

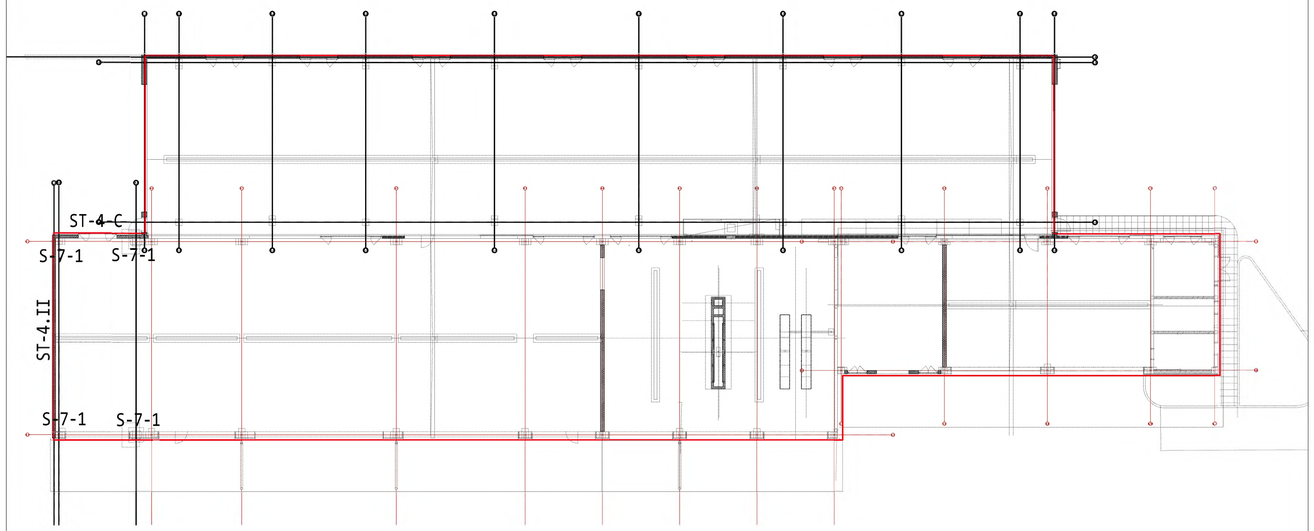

POZ. S-7-1 - AB steber - n=4kom

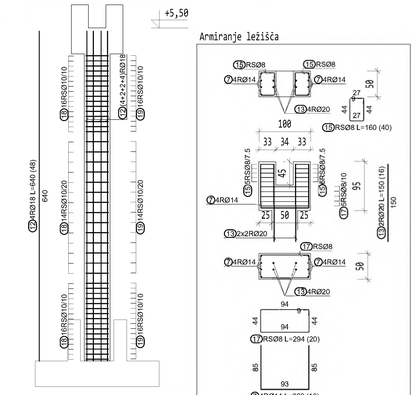

POZ. ST-4.II - AB stena - n=1kom d=25cm

M=1:50

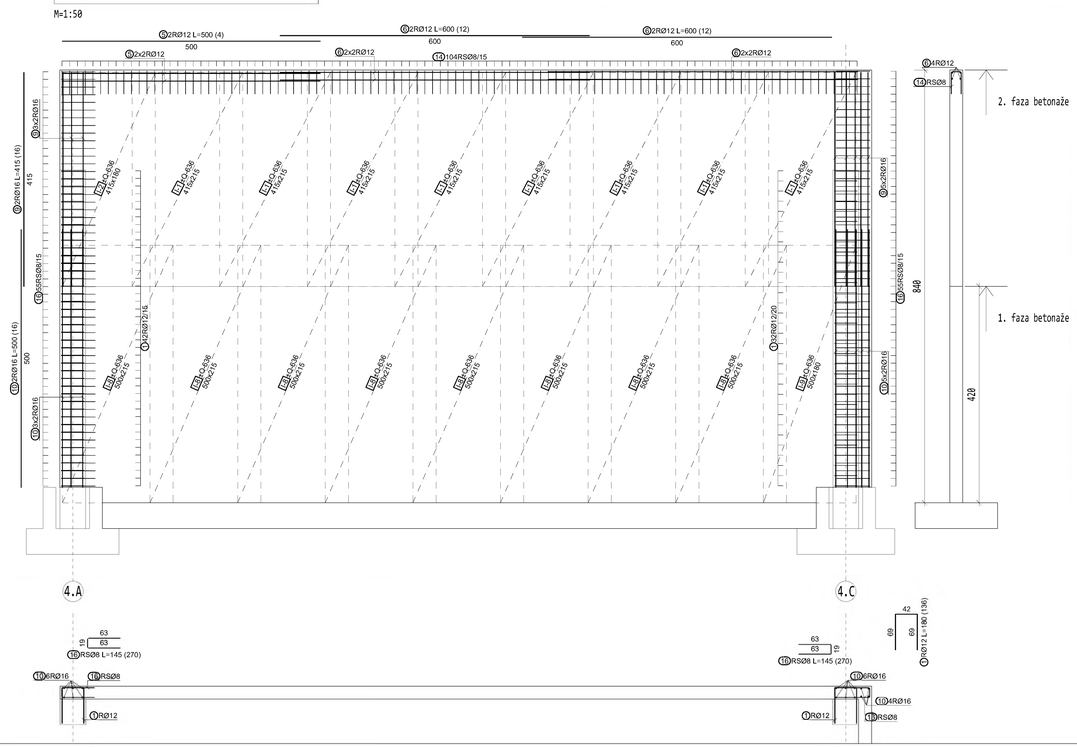

POZ. ST-4.C - AB stena - n=1kom d=25cm

M=1:50

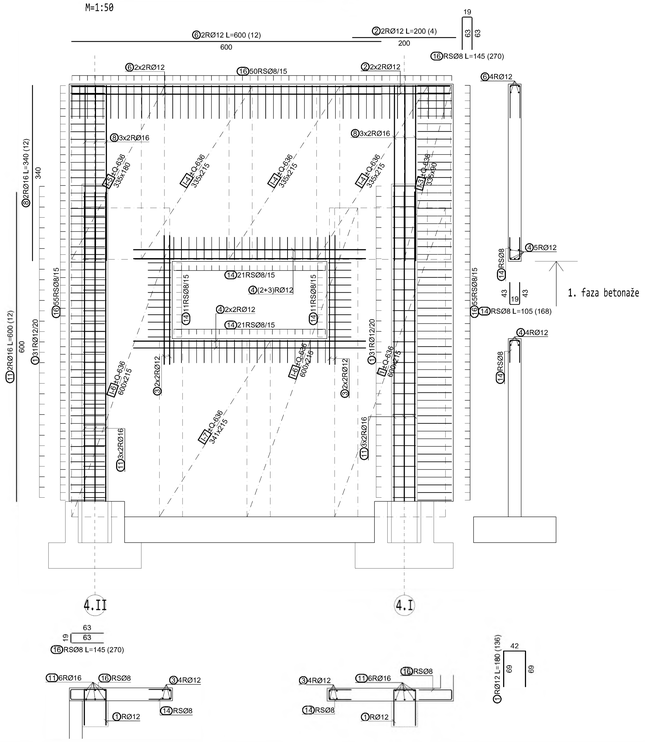

OPOMBA: Izvajalec izdela statični preračun AB montažnih elementov na podlagi obremenitev, podanih v statičnem preračunu

BETONI:
-**C12/15** X0 - podbetoniranja in podložni beton
-**C25/30** XC2 Dmax32mm-min.zaščitna plast cmin=25mm - temelji in vkopane stene
-**C35/45** XC4/XF1 XA3 Dmax16mm-min. zaščitna plast cmin=30mm - izpostavljene zunanje stene
-**C35/45** XC4 XD3 XF4 XM1 XA3 Dmax16mm-min.zaščitna plast cmin=45mm - notranja talna plošča
-**C25/30** XC1 Dmax16mm-min. zaščitna plast cmin=15mm - ostali AB elementi objekta

ARMATURA: **S500-B**
- preklop palic - min 60Ø
- preklop mrež - 3 okenca oz. vsaj 55cm

SPLOŠNE OPOMBE:
-Vse mere preveriti na mestu samem
-Povezava z arhitekturnimi načrti, dimenzijo armature po potrebi prilagoditi dejanskemu stanju
-V primeru nejasnosti ali sprememb pogojev pri izvedbi je potrebno konzultirati projektante.

ŠT. SPREMEMBE	DATUM	SPREMEMBA	SPREMENIL	ODOBRIL

SPINA Novo mesto, d.o.o.
Resslova 7 a
8000 Novo mesto
Slovenija
+386 7 373 05 16
spina@spina.si
www.spina.si

INVESTITOR	DARS, Družba za avtoceste v Republiki Sloveniji d. d. Ulica XIV. divizije 4, 3000 Celje
OBJEKT	OBNOVA CESTNINSKE POSTAJE IN IZPOSTAVE DOB
DATUM PZI	MAJ 2025
DATUM IZDELAVE PO RECENZIJI	OKTOBER 2025

NAČRT	FAZA	ŠT. PROJEKTA	ŠT. NAČRTA	ŠT.LISTA
2.1 - GRADBENIŠTVO	PZI	KGIP 2024/011	102/2024	07.3

OBJEKT 07
STENE IN STEBRI

M 1:50

ST4C

AB montažni steber 50/50cm
L = 6,91m
kom = 2
kvaliteta betona C40/50

ST4A

AB montažni steber 50/50cm
L = 6,91m
kom = 2
kvaliteta betona C40/50

T195

AB dvokapni montažni primarni T nosilec
širina 50 cm (17,5 + 15 + 17,5)
višina 83-195 cm (29 + 54-166)
naklon 12,5%
L = 19,50m (konzola 4,00 m)
kom = 2
kvaliteta betona C40/50

Sn45.7

AB montažna T-legica
širina 40 cm (12,5 + 15 + 12,5)
višina 45 cm (15 + 30)
L = 6,90m (konzola 0,90 m)
kom = 10
kvaliteta betona C40/50

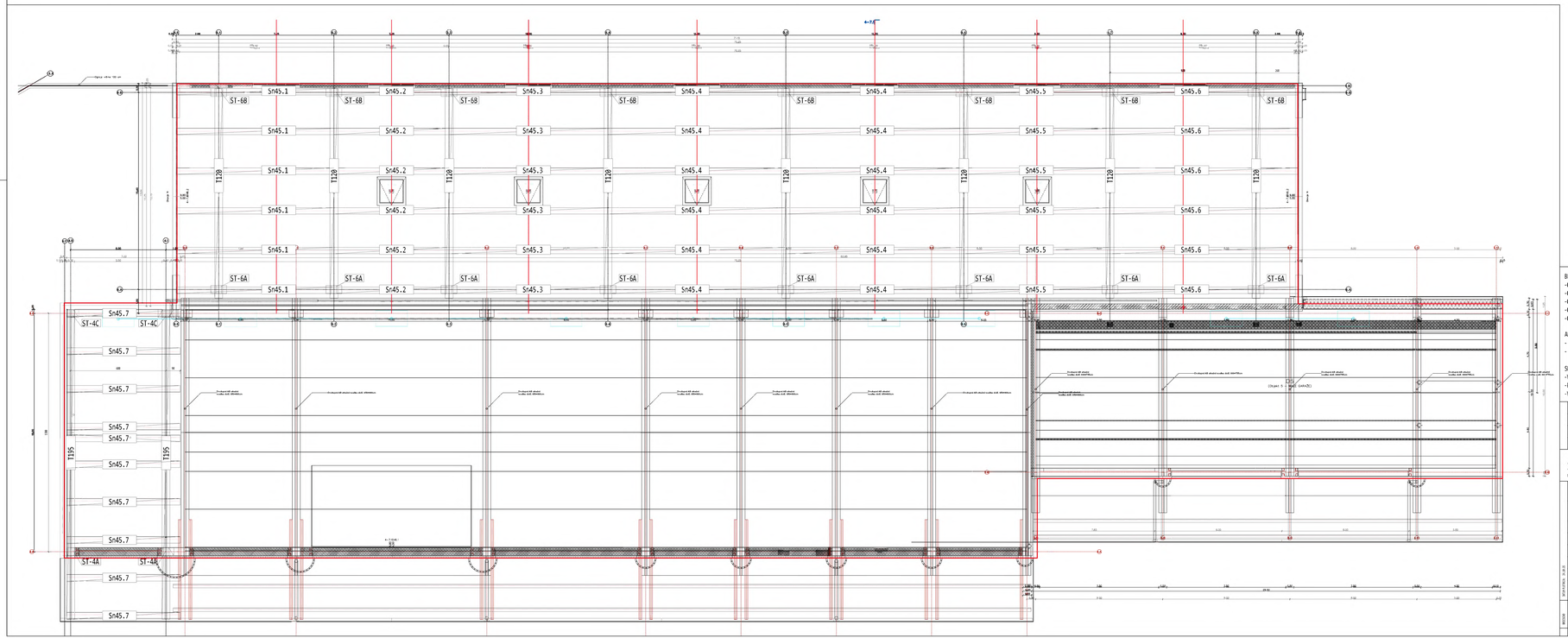

OPOMBA: Izvajalec izdela statični preračun AB montažnih elementov na podlagi obremenitev, podanih v statičnem preračunu

BETONI:
-C12/15 X0 - podbetoniranja in podložni beton
-C25/30 XC2 Dmax32mm-min.zaščitna plast cmin=25mm - temelji in vkopane stene
-C35/45 XC4/XF1 XA3 Dmax16mm-min. zaščitna plast cmin=30mm - izpostavljene zunanje stene
-C35/45 XC4 XD3 XF4 XM1 XA3 Dmax16mm-min.zaščitna plast cmin=45mm - notranja talna plošča
-C25/30 XC1 Dmax16mm-min. zaščitna plast cmin=15mm - ostali AB elementi objekta

ARMATURA: S500-B
- preklop palic - min 60Ø
- preklop mrež - 3 okenca oz. vsaj 55cm

SPLOŠNE OPOMBE:
-Vse mere preveriti na mestu samem
-Povezava z arhitekturnimi načrti, dimenzijo armature po potrebi prilagoditi dejanskemu stanju
-V primeru nejasnosti ali spremembah pogojev pri izvedbi je potrebno konzultirati projektanta.

ST. SPREMEMBE	DATUM	SPREMEMBA	SPREMENIL	ODOBRIL

SPINA Novo mesto, d.o.o.
Resslova 7 a
8000 Novo mesto
Slovenija
+386 7 373 05 15
spina@spina.si
www.spina.si

INVESTITOR	DARS, Družba za avtoceste v Republiki Sloveniji d. d. Ulica XIV. divizije 4, 3000 Celje
OBJEKT	OBNOVA CESTNINSKE POSTAJE IN IZPOSTAVE DOB
DATUM PZI	MAJ 2025
DATUM IZDELAVE PO RECENZIJI	OKTOBER 2025

NAČRT	FAZA	ST. PROJEKTA	ST. NAČRTA	ST.LISTA
2.1 - GRADBENIŠTVO	PZI	KGIP 2024/011	102/2024	07.4

OBJEKT 07
DISPOZICIJA MONTAŽNIH ELEMENTOV

M 1:100